

J'apprends à badger tout seul

1) Je comprends les petites images



**Restauration
Scolaire
11h30-13h30**

Je mange
à la cantine



**Goûter
16h30-17h15**

Je prends le goûter
Je ne reste pas
à la garderie



**Goûter
+ Garderie
16h30-18h45**

Je prends le goûter
Je reste à la garderie



**Centre de
Loisirs
13h30-18h45**

Je reste au centre
de Loisirs le
mercredi après-midi



**Modules de
Découverte
13h30-16h30**

Je participe aux
ateliers le vendredi
après-midi






2) Je me souviens de ce que je fais chaque jour

Avec mes parents, je peux fabriquer un emploi du temps que j'affiche à la maison, et que je regarde le matin avant de partir à l'école.

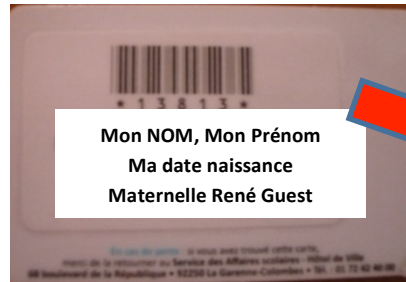
Par exemple :

LUNDI	MARDI	MERCREDI	JEUDI	VENDREDI
 	 	 	 	  
<p>Le lundi, je mange à la cantine, Je prends le goûter et je reste à la garderie</p>	<p>Le mardi, je mange à la cantine, Je prends le goûter et je ne reste pas à la garderie</p>			

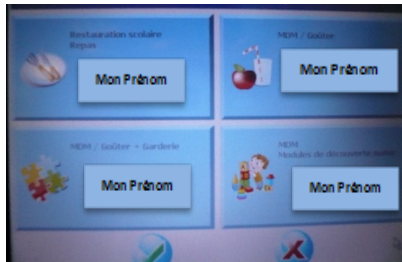
Ou bien, je peux créer des petites cartes pour chaque jour de la semaine, et les mettre dans mon sac pour vérifier avant de badger

LUNDI		VENDREDI		
 Restauration Scolaire 11h30-13h30	 Goûter + Garderie 16h30-18h45	 Restauration Scolaire 11h30-13h30	 Modules de Découverte 13h30-16h30	 Goûter + Garderie 16h30-18h45

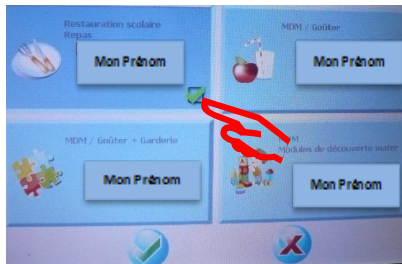
3) Maintenant, je vais à la badgeuse



Je prends ma carte, je la retourne et je la passe devant l'œil noir de la badgeuse



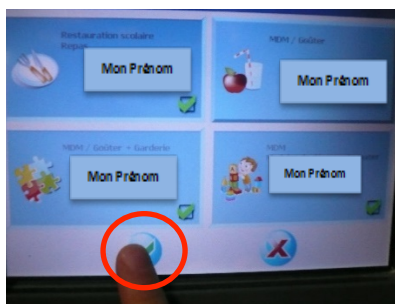
Je vois toutes les petites images (les icônes) que je vais pouvoir choisir



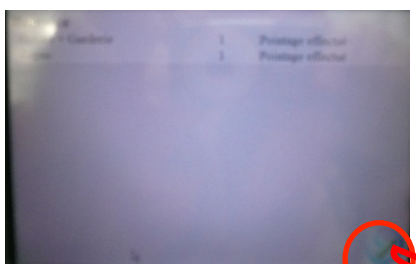
Avec mon doigt, je choisis ce que je vais faire aujourd'hui en appuyant sur l'écran, sur la bonne image.



Je peux choisir plusieurs images.



Quand j'ai fini, j'appuie sur le bouton vert pour dire « ok » !



Sur le nouvel écran, j'appuie encore une fois sur le petit bouton vert en bas.

Et voilà, je sais badger tout(e) seul(e) !