



Evolution de la facturation de la restauration scolaire
Année scolaire 2022-2023

Nouvelle procédure de facturation

- La sélection des jours que vous faites lors de l'inscription renseigne automatiquement le planning pour toute l'année scolaire.
- La facturation se fera sur la base des repas réservés. **Tout repas non décommandé dans un délai de 3 jours ouvrés et non consommé sera facturé.**

Délais d'annulation des repas :

jour du repas à annuler	Lundi	Mardi	Mercredi	Jeudi	Vendredi
jour limite d'annulation *	Mercredi précédent	Jeudi précédent	Vendredi précédent	Lundi précédent	Mardi précédent

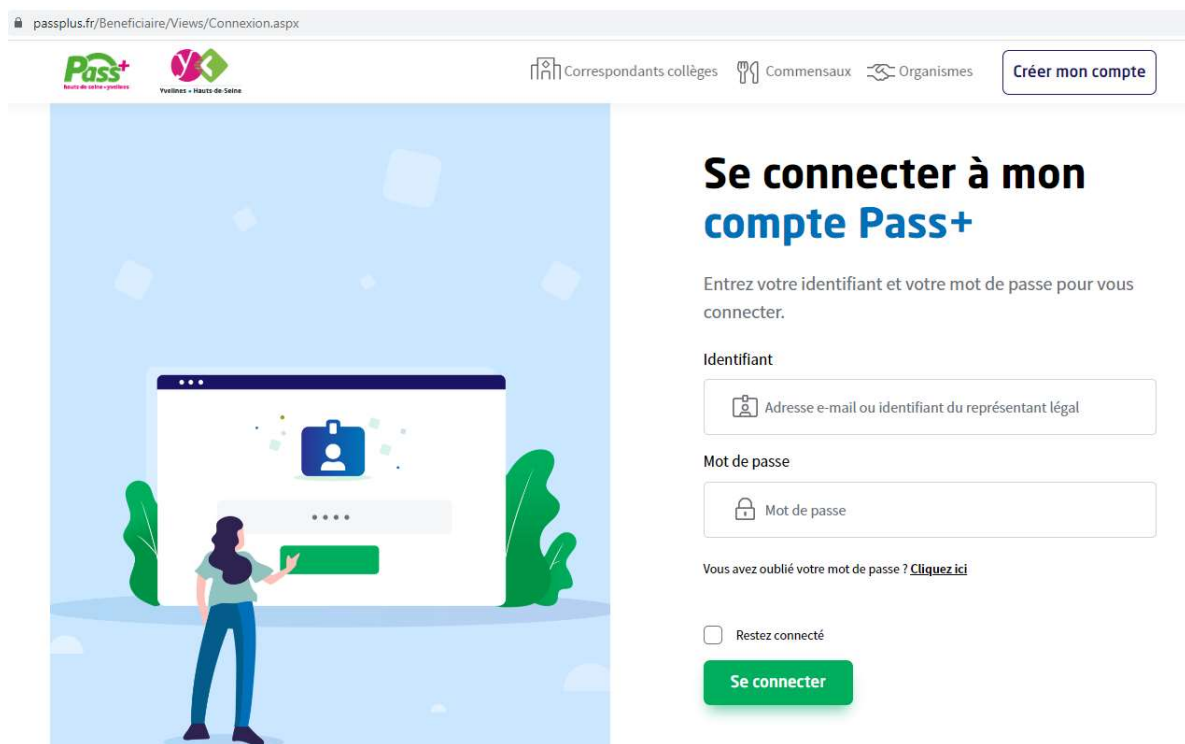
* Non compris jours fériés

En cas de stages, voyages, exclusions temporaires, l'annulation des repas revient à la charge de la famille.

- Pour modifier ce planning (annuler ou ajouter un repas), consultez la procédure dans les slides suivants
- Attention : l'annulation du repas ne vaut pas autorisation de sortie (qui reste soumise à la validation de la vie scolaire qui doit être informée au préalable)

1) Connectez vous sur le portail Pass +

<https://www.passplus.fr>



The screenshot shows the login page of the Pass+ portal. At the top, there is a navigation bar with the Pass+ logo, a logo for 'Vendôme - Haute de Seine', and links for 'Correspondants collègues', 'Commensaux', and 'Organismes'. A 'Créer mon compte' button is also present. The main content area features a large illustration of a person interacting with a large screen displaying a login form. To the right, the heading 'Se connecter à mon compte Pass+' is followed by the instruction 'Entrez votre identifiant et votre mot de passe pour vous connecter.' Below this are two input fields: 'Identifiant' (with a person icon and placeholder text 'Adresse e-mail ou identifiant du représentant légal') and 'Mot de passe' (with a lock icon and placeholder text 'Mot de passe'). A link for 'Vous avez oublié votre mot de passe ? Cliquez ici' is provided. At the bottom, there is a checkbox for 'Restez connecté' and a green 'Se connecter' button.

passplus.fr/Beneficiaire/Views/Connexion.aspx

Pass+ Vendôme - Haute de Seine

Correspondants collègues Commensaux Organismes

Créer mon compte

Se connecter à mon compte Pass+

Entrez votre identifiant et votre mot de passe pour vous connecter.

Identifiant

Adresse e-mail ou identifiant du représentant légal

Mot de passe

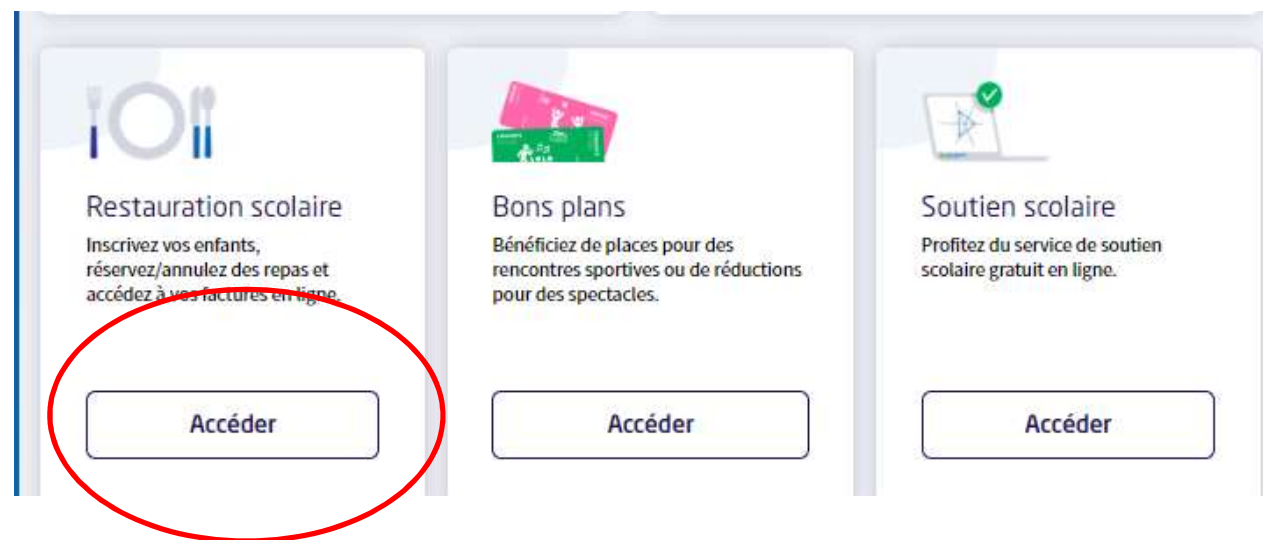
Mot de passe

Vous avez oublié votre mot de passe ? [Cliquez ici](#)

Restez connecté

Se connecter

2) Accédez à votre espace «restauration scolaire »



3) Accédez au planning de réservation



Pour réinscrire votre enfant à la cantine :

1. Cliquez sur "Modifier" pour chaque enfant concerné, suivre le parcours puis « enregistrer ».

Information sur la réservation/annulation des repas :

1. La sélection des jours que vous faites lors de l'inscription renseigne automatiquement le planning pour toute l'année scolaire.
2. La facturation se fera sur la base des repas réservés. Tout repas non décommandé dans un délai de 3 jours ouvrés et non consommé sera facturé.
3. Pour modifier ce planning (annuler ou ajouter un repas), consultez la procédure [ici](#).

Pour bénéficier d'un tarif réduit à la cantine (si vous êtes éligible à l'aide du Département) :

1. Cochez la case « Je peux bénéficier du tarif réduit », joignez vos justificatifs et enregistrez.

Si vous ne déposez pas maintenant vos pièces justificatives, vous avez jusqu'au 27 septembre 2022 pour le faire. Si vous dépassez cette date, le tarif des repas correspondra au tarif de référence et vous sera facturé sans rétroactivité possible.

Important : pour prendre connaissance du règlement de la restauration scolaire, [cliquez-ici](#).

Choisissez une année scolaire

2021-2022 (terminée)

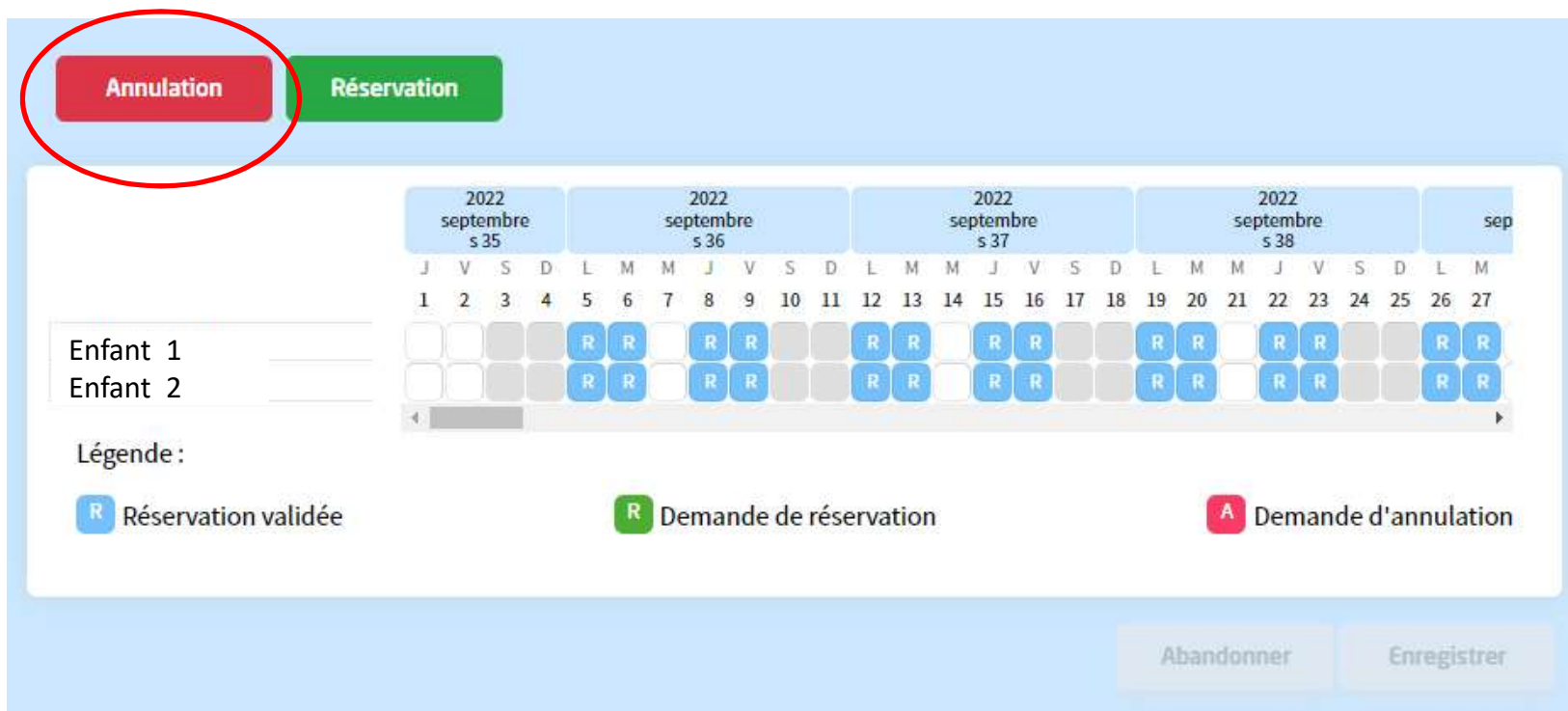
2022-2023 (en cours)

Planning de restauration scolaire

Le planning affiche vos réservations sur une période de 5 semaines au maximum, vous pouvez le modifier sur cette période (ajout ou annulation) en cliquant sur le bouton ci-dessous.

Accès au planning

4) Cliquez sur annulation *(ou réservation si vous souhaitez ajouter des jours)*



The screenshot shows a reservation interface with a light blue background. At the top, there are two buttons: a red button labeled "Annulation" and a green button labeled "Réservation". The "Annulation" button is circled in red. Below the buttons, there is a calendar grid for September 2022, divided into four weeks (s 35, s 36, s 37, s 38). The calendar shows days of the week (J, V, S, D, L, M, M, J, V, S, D, L, M, M, J, V, S, D, L, M) and dates (1 to 27). Blue squares with "R" indicate reserved days, and red squares with "A" indicate days with a cancellation request. To the left of the calendar, there are two input fields for "Enfant 1" and "Enfant 2". Below the calendar, there is a legend with three items: a blue square with "R" for "Réservation validée", a green square with "R" for "Demande de réservation", and a red square with "A" for "Demande d'annulation". At the bottom right, there are two buttons: "Abandonner" and "Enregistrer".

Annulation Réservation

2022 septembre s 35 2022 septembre s 36 2022 septembre s 37 2022 septembre s 38 sep

J V S D L M M J V S D L M M J V S D L M M J V S D L M

1 2 3 4 5 6 7 8 9 10 11 12 13 14 15 16 17 18 19 20 21 22 23 24 25 26 27

Enfant 1 _____

Enfant 2 _____

Légende :

R Réservation validée R Demande de réservation A Demande d'annulation

Abandonner Enregistrer

5) Sélectionnez le ou les enfants concernés, et entrez les dates à annuler, puis « suivant »

Annulation(s) de repas

Étape 1 : Sélectionner l'enfant concerné par une annulation de repas.

Enfant(s) inscrit(s) à la cantine :

- Enfant 1
- Enfant 2

Étape 2 : Sélectionner le(s) jour(s) concerné(s).

Pour information, vous ne pouvez agir que sur une période de 5 semaines scolaire (hors vacances) et à 3 jours ouvrés.

Début	Fin
<input type="text" value="01/09/2022"/>	<input type="text" value="27/09/2022"/>

Étape 3 : Cliquer sur le bouton suivant.

6) Enregistrez vos choix.

Vous recevrez un mail de confirmation suite à la modification

[Retour](#)

[Annulation](#) [Réserveation](#)

2022 septembre s 35				2022 septembre s 36				2022 septembre s 37				2022 septembre s 38				: sep										
J	V	S	D	L	M	M	J	V	S	D	L	M	M	J	V	S	D	L	M							
1	2	3	4	5	6	7	8	9	10	11	12	13	14	15	16	17	18	19	20	21	22	23	24	25	26	27
				R	R		R	R			R	R		R	R			R	R		R	R			R	R
				R	R		R	R			R	R		R	R			R	R		R	R			R	R

Enfant 1

Enfant 2

Légende :

R Réserveation validée R Demande de réserveation A Demande d'annulation

[Abandonner](#) [Enregistrer](#)